

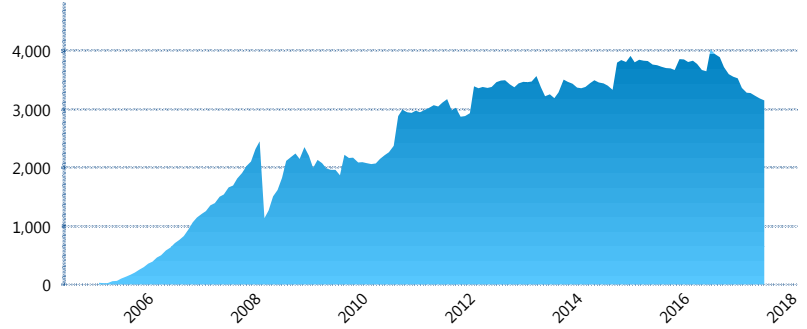
I. INFORMACIÓN FINANCIERA

I) Detalles del Fondo

Detalles del Fondo	
Razón Social	Siefore Invercap, S. A. de C. V.
Inicio de Operaciones	24/02/2005
Tipo de Fondo	Básica
Clave Bolsa	INVER51
Activos Administrados *	3,152
ISIN	MX54IN3T0026
Comisión Anual	1.10%
Administrador	Afore Invercap S.A. de C.V.
Director General	Ing. Eduardo José Villarreal Morales
Presidente del Consejo	César Augusto Montemayor Zambrano

Activos Administrados *

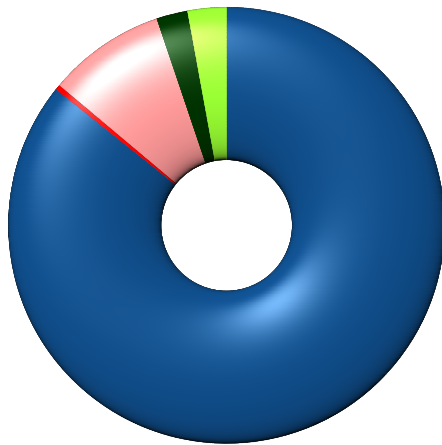
\$3,152



*Cifras en millones de pesos

Contiene el efecto de fusiones, cortes transversales y transferencias por edad. Para mayor información consultar: <http://www.consar.gob.mx/gobmx/Aplicativo/Factsheets/EC/ECSAR.pdf>

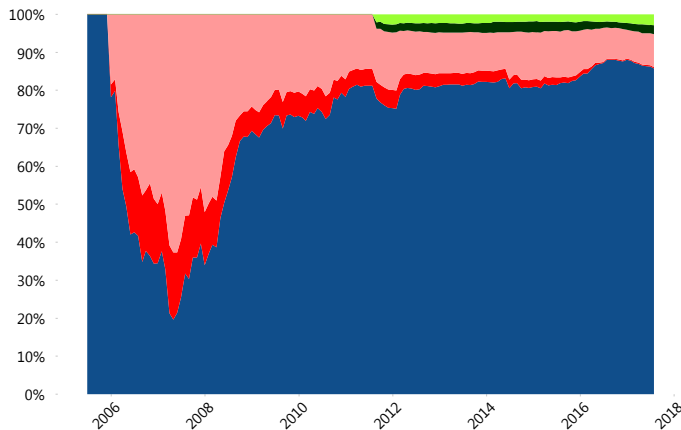
II) Inversiones



Deuda Gubernamental	85.72%
Deuda Internacional	0.38%
Deuda Nacional	8.71%
Renta Variable Internacional	2.30%
Renta Variable Nacional	2.88%

Tipo de Instrumento		Invercap (SB1)	Sistema Básicas 1**
Renta Variable Nacional	Renta Variable Nacional	2.88%	1.83%
	Total	2.88%	1.83%
Renta Variable Internacional	Renta Variable Internacional	2.30%	3.81%
	Total	2.30%	3.81%
FIBRAS	FIBRAS	0.00%	0.75%
	Total	0.00%	0.75%
Deuda Nacional	Alimentos	0.02%	0.72%
	Automotriz	0.00%	0.01%
	Banca de Desarrollo	0.00%	2.28%
	Bancario	1.12%	1.79%
	Bebidas	0.00%	0.80%
	Cemento	0.00%	0.04%
	Centros Comerciales	0.00%	0.08%
	Consumo	0.00%	0.77%
	Empresas Productivas del Estado	0.00%	5.04%
	Estados	0.56%	1.67%
	Europesos	2.52%	2.69%
	Grupos Industriales	0.00%	0.79%
	Infraestructura	3.57%	5.51%
	Otros	0.00%	1.30%
	Papel	0.15%	0.30%
	Serv. Financieros	0.00%	0.44%
	Telecom	0.28%	1.24%
Transporte	0.00%	0.30%	
Vivienda	0.49%	3.26%	
Total	8.71%	29.03%	
Deuda Internacional	Deuda Internacional	0.38%	1.98%
	Total	0.38%	1.98%
Deuda Gubernamental	BONDESD	3.21%	0.33%
	BONOS	8.31%	5.47%
	BPA182	1.96%	2.19%
	CBIC	0.00%	4.42%
	CETES	11.92%	4.85%
	REPORTO	4.98%	1.82%
	UDIBONO	54.81%	42.76%
UMS	0.54%	0.76%	
Total	85.72%	62.59%	
Total	100.00%	100.00%	

Evolución de Inversiones



Deuda Gubernamental	Renta Variable Nacional
Deuda Internacional	
Deuda Nacional	
Renta Variable Internacional	

**Considera las inversiones de todo el grupo de SIEFORES Básicas 1 Cifras al cierre de julio de 2017

III) Desempeño

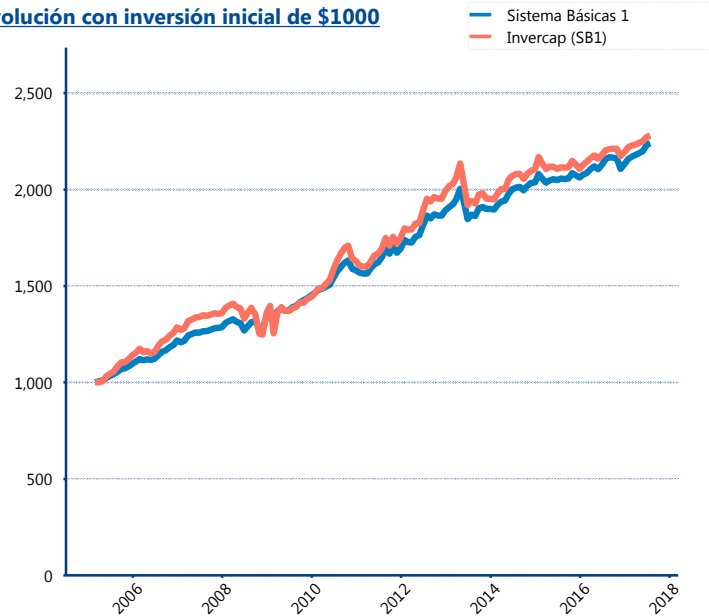
Rendimiento Bolsa

Tipo	Invercap (SB1)	Sistema Básicas 1
1 año	3.34%	3.47%
2 años	3.69%	4.15%
3 años	3.15%	3.65%
5 años	3.07%	3.64%

Indicador de Rendimiento Neto

Siefore	IRN %
Azteca (SB1)	4.15%
Profuturo (SB1)	4.13%
Inbursa (SB1)	4.08%
Coppel (SB1)	4.04%
Principal (SB1)	3.89%
XXI-Banorte (SB1)	3.89%
PensionISSSTE (SB1)	3.85%
SURA (SB1)	3.73%
Metlife (SB1)	3.62%
Invercap (SB1)	3.51%
Banamex (SB1)	3.36%
Promedio Simple	3.84 %
Promedio Ponderado	3.82 %

Evolución con inversión inicial de \$1000



Construido con el precio de la Siefore registrado en la Bolsa Mexicana de Valores

IV) Medidas de sensibilidad y riesgos

Evolución del Plazo Promedio Ponderado

